

## CUBIC

Deflector tipo panel




Figura 1

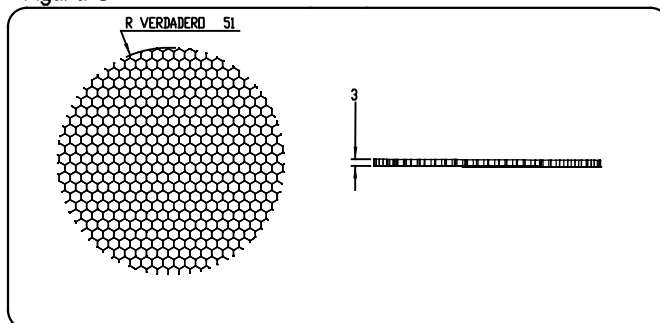


Figura 2

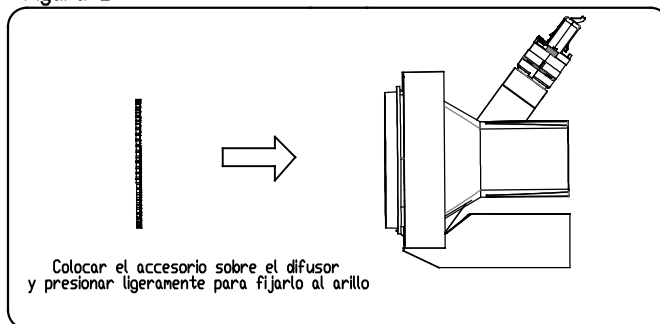



Figura 3



### INSTRUCCIONES DE INSTALACIÓN

¡ATENCIÓN! ANTES DE INSTALAR DESCONECTE EL SUMINISTRO DE ENERGÍA ELÉCTRICA.

- 1.- Retire el accesorio AC5054N de su empaque.
- 2.- Coloque el accesorio sobre el modelo Cubic, de tal manera que quede dentro del arillo del difusor, directamente sobre éste.
- 3.- Presione ligeramente sobre los bordes de accesorio para fijarlo al arillo.

Construlita Lighting International S.A. de C.V.  
Acceso IV No. 3 Fracc. Industrial Benito Juárez  
C.P. 76130 Querétaro, Qro. México  
Tel. +52 (442) 238 3900