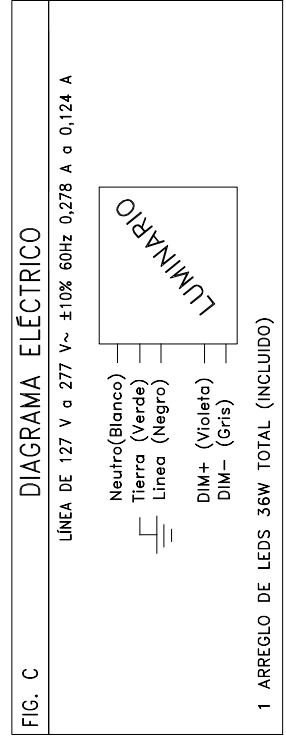
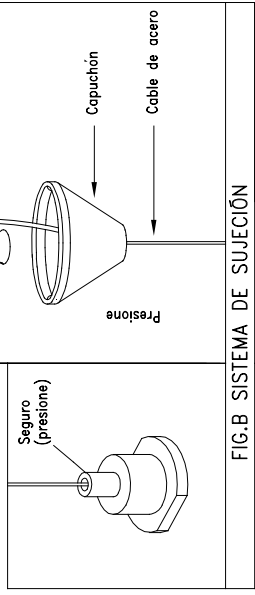
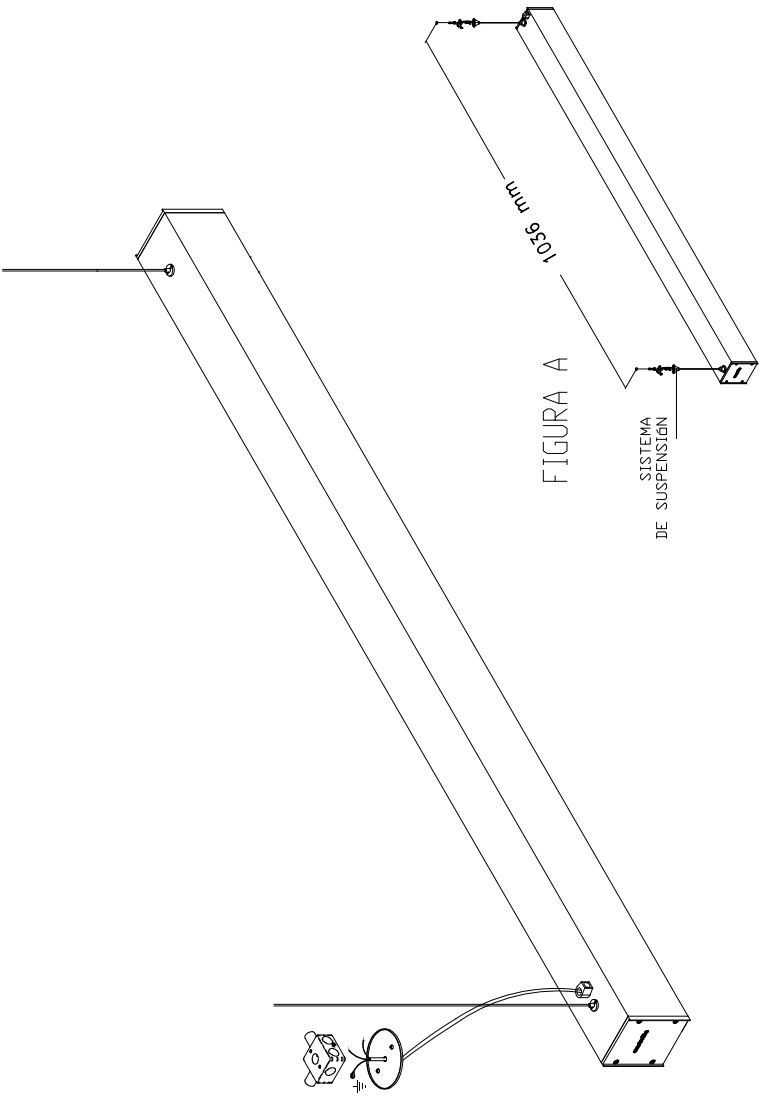


**DESCRIPCIÓN:**

<b>MODELOS:</b>	<b>DESCRIPCIÓN:</b>
OF8022BBNA OF8022GBNA OF8022GBCA OF8022BBCA OF8022BBFA	SLIM LED DE SUSPENDER CON DIFUSOR POLICARBONATO

**LEA LAS INSTRUCCIONES ANTES DE REALIZAR LA INSTALACIÓN**



**INSTRUCCIONES DE INSTALACIÓN**

Antes de instalar, desconecte el suministro de energía eléctrica  
Para uso interior.

- 1.- Haga 2 perforaciones de 1/4" en el plafón a la distancia indicada en la Fig. A.
- 2.- Retire los soportes de fijación que se encuentran en los capuchones e instalelos en los taquetes con los tornillos (Fig. B).
- 3.- Realice la conexión eléctrica como indica el diagrama eléctrico (Fig. C).